

Madrid zur Wandmontage

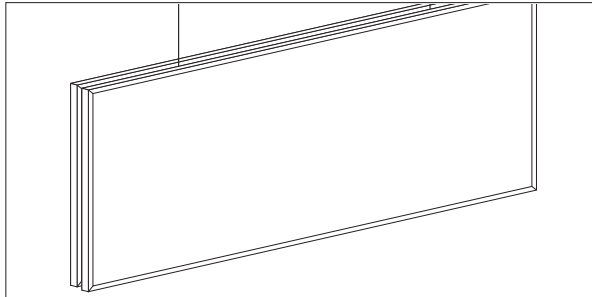
Schildformat Höhe x Breite in mm	Beschriftungsfläche Höhe x Breite in mm	Artikel-Nummer
75,5 x 150,5 Türschild 75	69 x 144	i 2501
150,5 x 150,5 Türschild 150	144 x 144	i 2500
212,5 x 150,5 DIN A5 hoch	206 x 144	i 2505
212,5 x 150,5 DIN A5 quer	144 x 206	i 2515
150,5 x 299,5 Fluchtwegweiser	144 x 293	i 2530
182,5 x 182,5 Türschild 182	176 x 176	i 2518
299,5 x 212,5 DIN A4 hoch	293 x 206	i 2504
212,5 x 299,5 DIN A4 quer	206 x 293	i 2514
299,5 x 299,5 Wegweiser 299	293 x 293	i 2529
422,5 x 299,5 DIN A3 hoch	416 x 293	i 2503
299,5 x 422,5 DIN A3 quer	293 x 416	i 2513
596,5 x 422,5 DIN A2 hoch	590 x 416	i 2502
596,5 x 422,5 DIN A2 quer	416 x 590	i 2512

Madrid Tischaufsteller

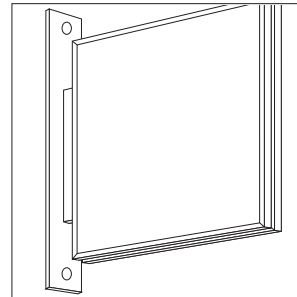
Schildformat Höhe x Breite in mm	Beschriftungsfläche Höhe x Breite in mm	Artikel-Nummer
75,5 x 150,5	69 x 144	i 2510

Madrid abgehängte Montage

Schildformat Höhe x Breite in mm	Beschriftungsfläche Höhe x Breite in mm	Artikel-Nummer
150,5 x 299,5	144 x 293	i 2540



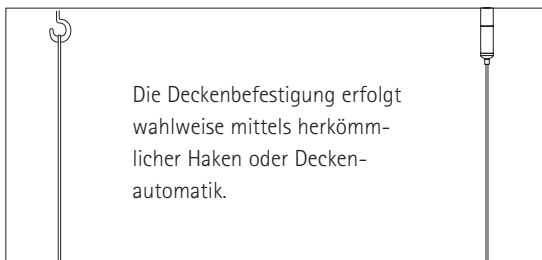
abgehängte
Montage



Die Fahnen-Montage erfolgt mittels zwei Schrauben, welche durch die seitlichen Bohrungen in die Wand verschraubt werden.

Madrid Fahnenmontage

Schildformat Höhe x Breite in mm	Beschriftungsfläche Höhe x Breite in mm	Artikel-Nummer
150,5 x 150,5	144 x 144	i 2551
150,5 x 299,5	144 x 293	i 2550



Das Madrid Fahnen Schild ist wie auch das Türschild und die Etagenwegweiser mittels Papiereinlage selbst am PC zu beschriften. Außerdem ist es zur Aufnahme der Sicherheitskennzeichnung bestens geeignet.

Madrid Papiereinlagen

Format Höhe x Breite	Beschriftung	Artikel- Nummer	Verpackungseinheit in Stück
72,3 x 147	blanco für Türschild 75	i 2501-100P*	10
72,3 x 147	blanco für Türschild 75	i 2501-0P*	50
147 x 147	blanco für Türschild 150	i 2500-100P*	10
147 x 147	blanco für Türschild 150	i 2500-0P*	50
209,5 x 147,5	blanco für DIN A5	i 2505-100P*	10
209,5 x 147,5	blanco für DIN A5	i 2505-0P*	50
144 x 293	blanco für Fluchtweg	i 2530-0P*	10
179,5 x 179,5	blanco für TS 182	i 2518-10P*	10
179,5 x 179,5	blanco für TS 182	i 2518-0P*	50
296,5 x 209,5	blanco für DIN A4	i 2504-0P	10
296,5 x 296,5	blanco für WW 299	i 2529-0P	5
419,5 x 209,5	blanco für DIN A3	i 2503-0P	5
593,5 x 419,5	blanco für DIN A2	i 2502-0P	5

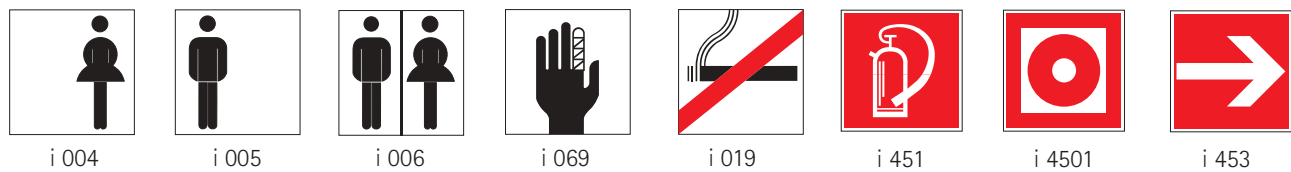
Papiereinlagen werden in RAL 9002 geliefert.

*) angestanzt am DIN A4 Bogen

Zubehör Beschreibung	Artikel- Nummer	Format in mm
Software zur Beschriftung	i software	
Piktogramme einfarbig auf weißem Papier. Design Otl Aicher		147 mm x 147 mm
Brandschutzzeichen (Laserdruck auf weißen Papier)		147 mm x 147 mm

Beschriftung mit Brandschutzsymbol langnachleuchtend

Beschriftung mit Fluchtwegsymbol langnachleuchtend



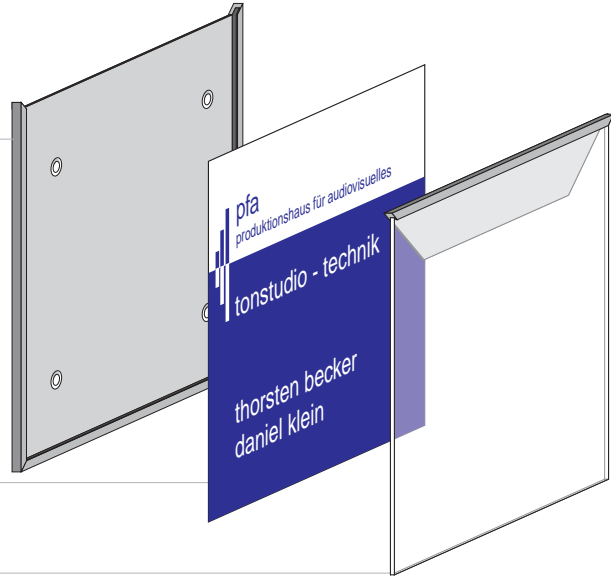
Auszug aus dem Gesamtprogramm, weitere Edelstahl- und Acryl-Piktogramme unter Info-Programm am Ende dieser Preisliste.

Madrid

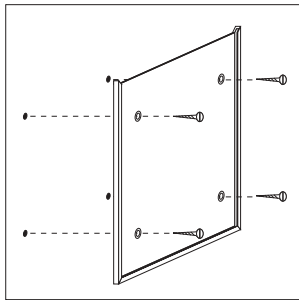
Rückwand und Profil
silber eloxiert

Papiereinlage
ist standardmäßig weiß
in RAL 9002

PVC-Abdeckung,
entspiegelt



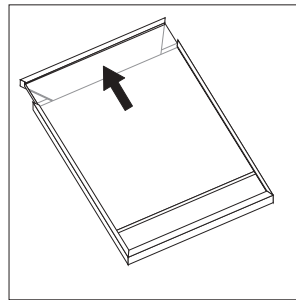
Montage



Das Türschild bzw. der Wegweiser wird mit vier Schrauben an der Wand befestigt.


Einlage der Beschriftung

1



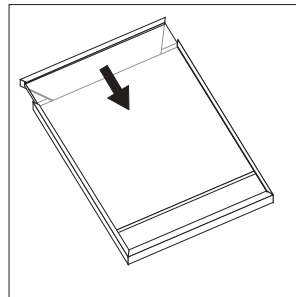
Die obere Rahmenkante nach oben aus der Grundplatte herausziehen.

2



Nun kann die beschriftete Papiereinlage positioniert werden.

3



Die entfernte Rahmenkante von Schritt 1 wieder in die Grundplatte einschieben.