

Verwendung

- Kennzeichnung von Richtungen, Ebenen, Abteilungen als Wegweiser, Hinweisschild o. ä
- schnelle Erkennbarkeit durch Anbringung im freien Raum → schnelle Orientierung
- in Gängen, an Gabelungen, Fluren u.s.w., doppelseitig
- außer Reichweite montieren

Beschriftung

- beidseitig zu beschriften
- zur Selbstbeschriftung mit Papiereinleger (mind. 160 g/m²) oder Folienbeschriftung
- Folienbeschriftung des Schildkörpers oder der Abdeckscheibe – Farbleitsystem –
- Positiv- / Negativbeschriftung der Abdeckscheibe möglich
- Laserdruckfolie (unempfindlicher gegen Luftfeuchtigkeit als Papier)
- Graviermaterial

Besonderheiten


- Standardfarbe: eloxiert silber, Edelstahloptik, eine RAL-Farbbeschichtung ist möglich
- mit Trennsteg unterteilbar, zur separaten Gestaltung der Beschriftungsfelder
- Beschriftung beidseitig

Montage

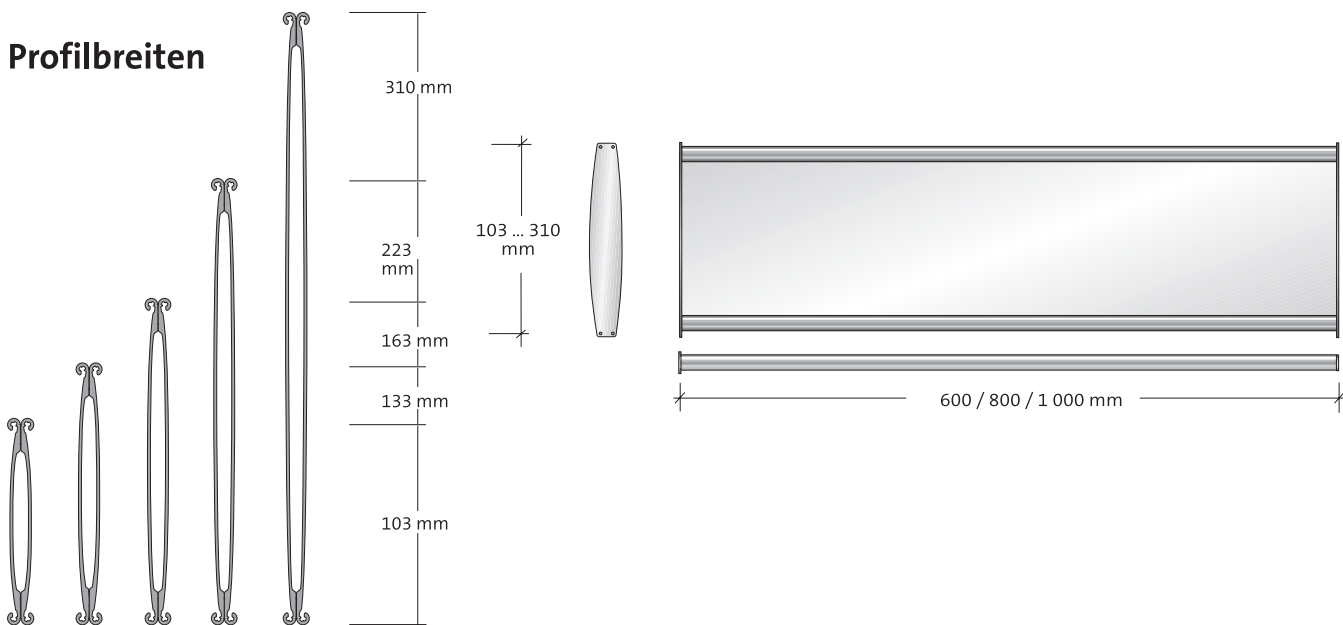
- wird mit einem Edelstahlseil von der Decke abgehängt (bitte Länge angeben) das Edelstahlseil wird mit einer Schlaufe oder Edelstahlhaltern an der Decke befestigt
- maximal 2 Stück Deckenhänger können untereinander montiert werden



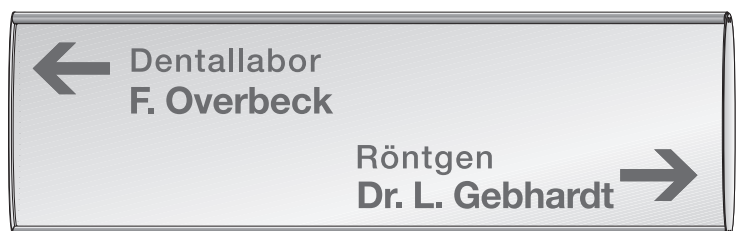
C 3006

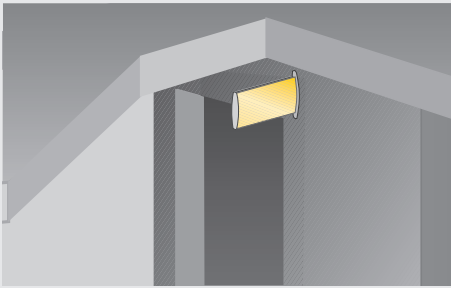


Profilbreiten



Formate





Verwendung

- schnelle Erkennbarkeit durch aus der Wand austretende Information in Gängen und Fluren, beidseitig nutzbar
- Kennzeichnung von besonderen Räumen und Wegen (Fluchtwege, Toiletten, Ausgang, Aufzüge)
- Montage über Kopfhöhe (außer Reichweite), über Türen


Beschriftung

- zur Selbstbeschriftung mit Papiereinleger (mind. 160 g/m²), vorgestanztes Papier verwenden
- Folienbeschriftung des Schildkörpers oder der Abdeckscheibe – Farbleitsystem – (wiederkehrende Elemente)
- Positiv- / Negativbeschriftung der Abdeckscheibe möglich
- bei Außeneinsatz kann an Stelle einer Abdeckscheibe ein eingespanntes Alublech direkt beschriftet werden
- Laserdruckfolie (unempfindlicher gegen Luftfeuchtigkeit als Papier)
- Graviermaterial

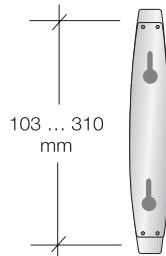
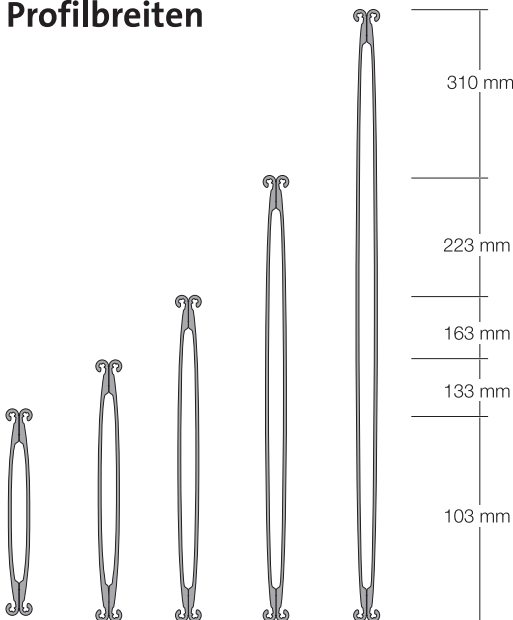


Besonderheiten

- Standardfarbe: eloxiert silber, Edelstahloptik, eine RAL-Farbbeschichtung ist möglich
- mit Trennsteg unterteilbar, für separate Gestaltung der Beschriftungsfelder (Etagenkennzeichnung)

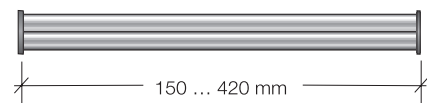



Profilbreiten



Montage:

- Wandkonsole verfügt über Schlüsselbohrungen, dadurch wird eine verdeckte Wandmontage möglich
- eine zusätzliche Bohrung für Schraubmontage ist ebenfalls möglich



Formate

